

## Scala: Modulsysteme für Tröge, Hocker, Bänke und Tische

	Element	Bezeichnung	Produktskizze vorhanden	Wandstärke cm	Aufstellung	Bewehrung	Fase mm	Füllmenge Liter	Einbauten	Klassifizierung DIN EN	Gewicht kg/Stck.
Scala 50 Sitzwürfel und Sitzblöcke	Würfel	50/50/50	✓		Einzelaufstellung oder Reihung möglich	unbewehrt	umlaufend 3 x 3 Aufstandsfläche 10 x 10			13198 206 /1045	288
	Block	100/50/50	✓								575
	Block	150/50/50	✓								864
	Block	lfm/50/50	✓								575/lfm
Scala 50 Sitzhocker, Bänke und Tisch	Hocker	50/50/50	✓	ca. 10	Einzelaufstellung oder Reihung möglich	konstruktiv bewehrt	umlaufend 3 x 3 Aufstandsfläche 10 x 10			13198 206 /1045	150
	Bank	100/50/50	✓								207
	Bank	150/50/50	✓								265
	Bank	200/50/50	✓								322
	Tisch	200/100/75	✓								759
Scala 50 Pflanztröge	Trog	50/50/50	✓	ca. 10	Einzelaufstellung oder Reihung möglich	konstruktiv bewehrt	umlaufend 3 x 3 Aufstandsfläche 10 x 10	ca. 48	Entwässerungsöffnung HT 40	13198 206 /1045	175
	Trog	50/50/75	✓					ca. 78	Entwässerungsöffnung HT 40		300
	Trog	100/50/50	✓					ca. 120	Entwässerungsöffnung HT 40 2 Stck. Rd 12 Versetzhilfe		355
Scala 100 Pflanztröge ohne Boden	Trog	100/100/90	✓	ca. 8/12	Einzelaufstellung oder Reihung möglich	konstruktiv bewehrt	umlaufend 3 x 3 Aufstandsfläche 10 x 10	ca. 566	2 St. Rd 16 Versetzhilfe	13198 206 /1045	700
	2 Tröge mit Bank	2 Stck a 100/100/90	✓					2 x ca. 566	2 St. Rd 16 Versetzhilfe Bankauflage incl. Befestigungsmaterial		1450

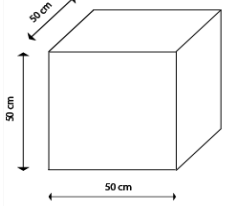
### Zusätzliche technische Angaben:

Bei der Ausführung "Tröge mit Bank" sind Durchgangsbohrungen zur Befestigung der Bankauflage im Trog vorgefertigt

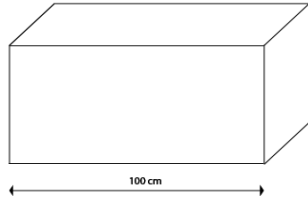
Die Bankauflage besteht aus 6 Stck. Längshölzern aus Zedernholz, die Stahlteile sind aus Edelstahl

Die Versetzhilfen Rd\* sind mit einer Kunststoffkappe als Verschmutzungsschutz verschlossen

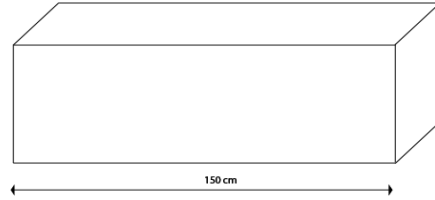
Scala - Sitzwürfel 50x50x50



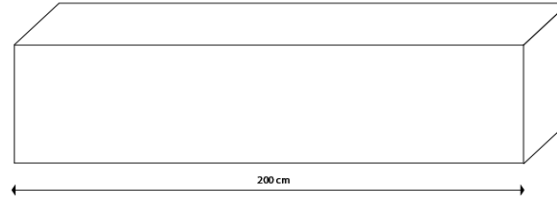
Scala - Sitzblock 100x50x50



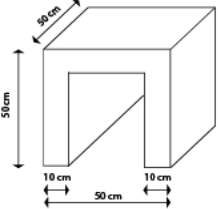
Scala - Sitzblock 150x50x50



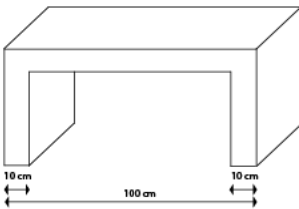
Scala - Sitzblock 200x50x50



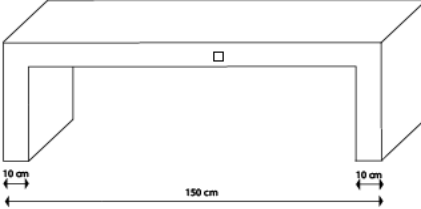
Scala - Hocker 50x50x50



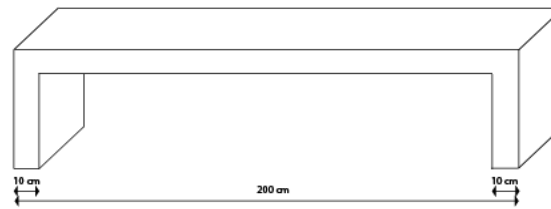
Scala - Bank 100x50x50



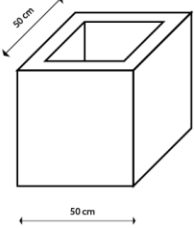
Scala - Bank 150x50x50



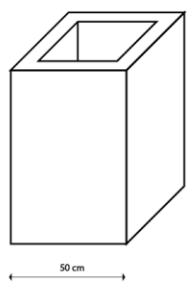
Scala - Bank 200x50x50



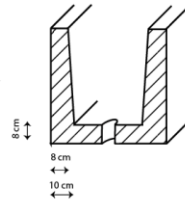
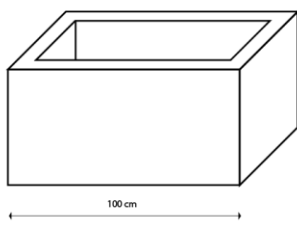
Scala - Trog 50x50x50



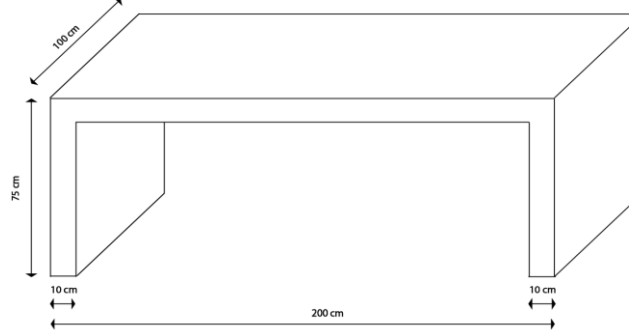
Scala - Trog 50x50x75



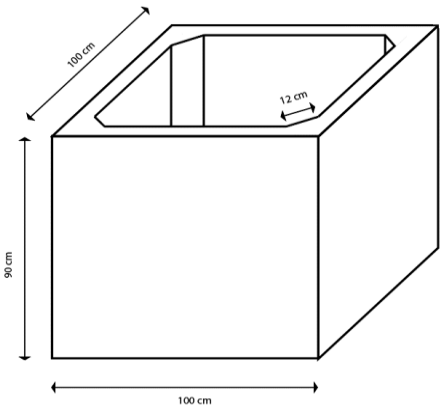
Scala - Trog 100x50x50



Scala - Tisch 200x100x75

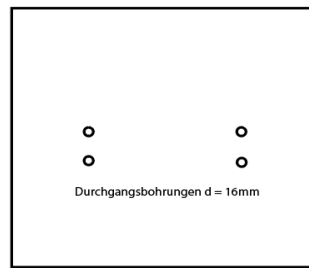


Scala - Trog 100x100x90



In 2 gegenüberliegenden Seitenwänden sind innen als Verlegethilfe 2 Stck. RD 16, verzinkt, integriert

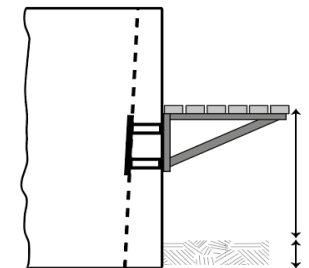
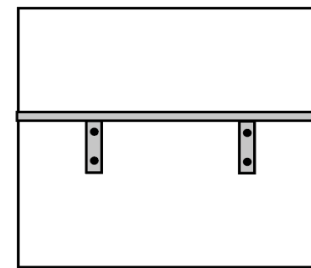
37,2 cm



Durchgangsbohrungen d = 16 mm

25 cm 50 cm 25 cm

Scala - Trog 100x100x90 mit Sitzbank



Verschraubung mit Durchgangsschrauben M14  
Innenseite: Flanschplatte 150 x 200 x 5 mm, verzinkt